



TRIDO®

SEKČNÍ GARÁŽOVÁ VRATA

Sekční výsuvná vrata jsou ideálním řešením pro všechny typy garáží, dvojgaráží nebo vjezdů do hromadných garáží. Jsou dodávány na míru dle přání zákazníka, v nejširší nabídce barev a dekorů dřeva tak, aby byla v dokonalé barevné harmonii s domem popřípadě v dekoru oken.

Vratové křídlo je složeno ze 4 a více sekcí. Ocelová sendvičová sekce s přerušeným tepelným mostem a elastické pryžové těsnění po celém obvodu zaručují nejlepší tepelně izolační vlastnosti vrat. Spoje mezi sekcemi jsou speciálně tvarované tak, aby v provozu nemohlo dojít k úrazu, např. skřípnutí prstů. Sekce jezdí v kolejnici na kladkách s kuličkovými ložisky. Vrata jsou navíc nadlehčována pružinou, takže ani ruční ovládání nevyžaduje velkou fyzickou sílu. Velmi tichý chod, vysoká spolehlivost a maximálně dlouhá životnost jsou vlastnosti, které charakterizují sekční vrata TRIDO.

S automatickým pohonem německého výrobce SOMMER, který je špičkou v oboru automatizace (certifikováno až na 80 tisíc cyklů) tvoří perfektní řešení pro Vaši garáž.



Více o garážových vratech naleznete na:
<http://www.vrata-trido.cz/garazova-vrata/>

TYPY SEKČÍ

- VELVET - H0** - vnější povrch hladký, bez prolisů
- ELEGANT - H1** - vnější povrch hladký, s jednou drážkou
- BRILANT - W0** - vnější povrch se strukturou dřeva (woodgrain), bez prolisů
- IMPOZANT - W2** - vnější povrch se strukturou dřeva (woodgrain), s širokou drážkou
- METALIK** - vnější povrch hladký, provedení lamela
- MIKROL** - vnější povrch se speciální strukturou mikrodrážek
- MISTRAL - W6** - vnější povrch se strukturou dřeva (woodgrain), provedení lamela
- KLASIK - W9** - vnější povrch se strukturou dřeva (woodgrain), provedení kazeta

Dráhu výsuvu křídla vrat lze uzpůsobit podle výšky konkrétního nadpraží (překlady nad otvorem):

standardní nadpraží

- min. 220 mm / - boční ostění min. 100 mm

snížené nadpraží

- min. 110 mm / - boční ostění min. 100 mm
- (70 mm pro vrata ruční)

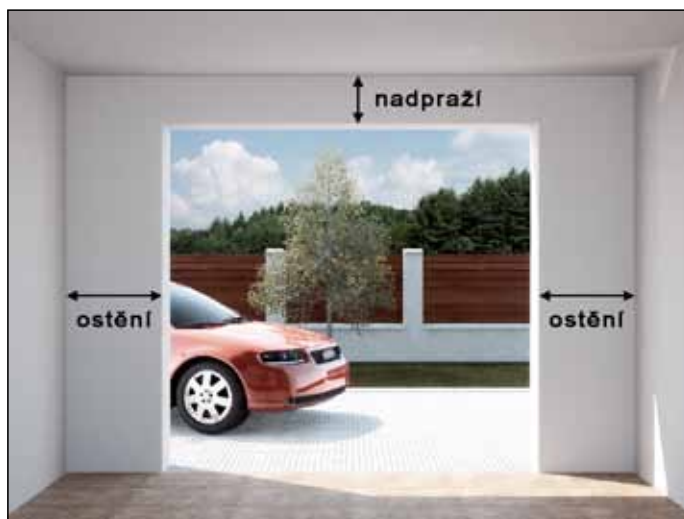
system TRIDO Mini

- nadpraží min. 50 mm
- boční ostění min. 50 mm

system TRIDO Evo

- bez nadpraží / bez ostění

V případě nejasností využijte bezplatnou konzultaci s prodejcem.



Výsuvná garážová vrata



Dřevěná sekční garážová vrata.



Garážová vrata Elegant, hladký panel s jednou drážkou.



Vrata TRIDO Exclusive lakovaná autolakem dle přání zákazníka.



Sekční výsuvná vrata ve stejném provedení jako fasáda domu.




Imitace dřeva sekčních garážových vrat v barevné harmonii celého domu.



Garážová vrata splňují i ta nejnáročnější přání designérů a majitelů domů.


Vrata TRIDO - dokonalost složená z detailů



Vyrovnávací pružiny



Jsou dimenzovány na **30.000 cyklů** (otevřít/zavřít). (Ostatní výrobci udávají jen 10 – 15.000 cyklů)

Speciální a certifikované uložení pružin a spojení s hlavním vedením vrat zabezpečuje **bezpečnější uložení a vedení vrat.**



Pohon SOMMER

Unikátní systém pohonu SOMMER (pohon jezdí po řetězu) s možností bezpečnostní blokáce 6-ti ocelovými kolíky v **jakékoli poloze.**



Kolečka

Originální kolečka se zapuzdřenými ložisky výrazně prodlužují životnost a zaručují spolehlivý tichý pohyb vrat.



Středová konzola

Středová konzola pro uchycení pohonu a hřídele zajišťuje **ideální pozici pohonu** a zpevnění torzní hřídele pro **klidný chod.**



Boční těsnění

Boční těsnění je navrženo tak, aby dokonale utěsnilo zavřená vrata po celém jejich obvodu. Vratové křídlo je dotlačeno na těsnění až při plné zavřené poloze a tím je zaručena **dlouhá životnost** tohoto těsnění.



Spodní guma

Speciální spodní guma garážových vrat TRIDO umožňuje **maximální těsnost** vrat na podlaze. **Zvyšuje tak tepelný komfort** garáže, snižuje prašnost a zamezuje zatékání do garáže. Jako ochranu proti vniknutí hlodavců do garáže mohou být vrata doplněna spodní ne-rezovou lištou „Antimýš“.



Řídící jednotka

Oddělenou řídicí jednotku s osvětlením je možné nainstalovat v garáži kdekoli v blízkosti zásuvky el. energie a zároveň slouží k **ovládání vrat.**